

Dodatna prenosna slušalka Eurit-435

Navodila za uporabo dodatne slušalke najdete v navodilih za uporabo ISDN brezvrvičnega aparata. Eurit-435 oziroma po priloženih navodilih.

Polnjenje akumulatorskih vložkov

Ob dobavi akumulatorski vložki niso napolnjeni. Napolnite jih tako, da jih vstavite v prenosno slušalko, to pa odložite v bazno enoto ali v polnilec. Animirani znak na zaslonu kaže status polnjenja. Akumulatorski vložki rabijo približno 14 ur, da se do konca napolnijo.



Uporabljajte samo NiMH akumulatorske vložke, ki se lahko polnijo. V prenosno slušalko nikoli ne vstavljajte običajnih baterijskih vložkov za enkratno uporabo.

Ustreznost

Eurit-435 DECT ISDN brezvrvični telefonski aparat (bazna enota, prenosna slušalka in polnilec) ustreza vsem osnovnim zahtevam, ki so vsebovane v priporočilu R&TTE, številka 99/5/EC ter je primeren za priključitev in delovanje v državah članicah, ki so našteje na bazni enoti in/ali embalaži.

Certifikat CE

Eurit-435 DECT ISDN brezvrvični telefonski aparat (bazna enota, prenosna slušalka in polnilec) ustreza zahtevam in priporočilom EU.

Direktiva 99/5/EC za radijsko opremo in telekomunikacijski terminal ter medsebojno prepoznavanje ustreznosti



Znak CE potrjuje združljivost telefonskega aparata z zgoraj omenjenimi priporočili.

Garancijski pogoji

Za vaš telefonski aparat velja garancija od dneva nakupa, v skladu z zakonodajo države, v kateri je bil telefonski aparat kupljen. Kot dokazilo datuma nakupa shranite račun ali garancijski list, ki ga je izpolnil in potrdil prodajalec. Vse okvare, ki bi v garancijski dobi nastale zaradi slabega materiala ali napak v proizvodnji bodo brezplačno odpravljene s popravilom ali z zamenjavo okvarjene opreme.

Garancija ne velja za potrošni material (akumulatorski baterijski vložki); za napake, ki zanemarljivo malo vplivajo na uporabnost opreme; za poškodbe, ki so posledica nepravilne uporabe; za običajno iztrošenost izdelka; ali če je v izdelek posegala nepooblaščen oseba.

Garancija ne pokriva škode, ki bi nastala zaradi uporabe, odpovedi ali nepravilnega delovanja izdelka. Predvsem ne prevzemamo nobene odgovornosti za škodo, povzročeno lastnini in denarni izgubi.

Garancijo za izdelek lahko uveljavljate pri prodajalcu vašega telefonskega aparata.



**Konformitätserklärung
Declaration of Conformity
Déclaration de Conformité**

Wir: **Swissvoice AG**
We:
Nous:

Adresse: **Fabrikstrasse 8**
Address: **CH-4614 Hägendorf**
Adresse: **Switzerland**

erklären, dass das Produkt / declare that the product / déclarons que le produit:

Type: **DECT Cordless Telephone**
(Basisstation, Ladestation und Handgeräte / Base station, charging bay and handsets /
Station de base, station de recharge et combinés)

Model: **Eurit 435**
Eurit 435 DUO

die grundlegenden Anforderungen gemäss Artikel 3 der nachstehenden EU-Richtlinie erfüllt:
meets the essential requirements according to article 3 of the following EC-Directive:
est conforme aux exigences essentielles de l'article 3 de la Directive CE:

Richtlinie 1999/5/EG des Europäischen Parlaments und des Rates vom 9. März 1999 über Funk-
anlagen und Telekommunikationsendeinrichtungen und die gegenseitige Anerkennung ihrer Konformität

Directive 1999/5/EC of the European Parliament and of the Council of 9 March 1999 on radio
equipment and telecommunications terminal equipment and the mutual recognition of their conformity

Directive 1999/5/CE du Parlement Européen et du Conseil du 9 mars 1999 concernant les équipe-
ments hertziens et les équipements terminaux de télécommunications et la reconnaissance mutuelle de
leur conformité

und dass die folgenden harmonisierten Normen angewandt wurden:
and that the following harmonised standards have been applied:
et que les standards harmonisés suivants ont été appliqués:

EN 60950, EN 301489-6, EN 301406

20402724de_ba_a0

Hägendorf, 7. 2. 2005

A. Zipp
i.V. B. Gfeller

81

Uvoznik in generalni zastopnik: **ISKRATELING**,
Teleinformacijski sistemi in storitve, d.o.o.
Ljubljanska c. 24a, 4000 Kranj, Slovenija
Tel.: 04-2076-276,
Faks: 04-2076-277,
E-mail: info@iskrateling.si


Navodilo za prijavo/odjavo dodatne prenosne slušalke Eurit 435

Ko ste dobili vaš telefonski aparat Eurit 435, je bila priložena prenosna slušalka na njegovo bazno enoto že prijavljena. Na eno bazno enoto lahko prijavite do šest prenosnih slušalk, vsako prenosno slušalko pa lahko prijavite na do štiri bazne enote.

Prijava prenosne slušalke



Izberite **Meni**, izberite **Prijava** in potrdite s pritiskom na tipko **OK**.



Izberite **Prijavi slusalko** in izbiro potrdite s pritiskom na tipko **OK**.



Izberite bazno enoto, na katero želite prijaviti prenosno slušalko, in pritisnite tipko **OK**.

Če je slušalka na izbrano bazno enoto že prijavljena, se na zaslonu izpiše **Baza 1 (v uporabi)**.

Bazna enota, ki ste jo prejeli z vašim telefonskim aparatom Eurit 435 je označena z imenom 1.



Vnesite geslo bazne enote (tovarniško nastavljeno geslo je 0 0 0 0) in potrdite s pritiskom na tipko **OK**.



Izberite interno klicno številko prenosne slušalke, ali izberite "avtomatsko" (dodelila se bo prosta interna klicna številka) in potrdite s pritiskom na tipko **OK**.

Pritisnite tipko na bazni enoti in jo držite pritisnjeno tako dolgo (približno 10 sekund), da se oglasi signal prijave.

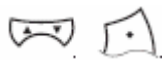
Na zaslonu se izpiše: **Prijava poteka**.

Če je prijava prenosne slušalke uspela, se na zaslonu izpiše ime uporabnika in interna klicna številka vaše prenosne slušalke.

Odjava prenosne slušalke



Izberite **Meni**, izberite **Prijava** in potrdite s pritiskom na tipko **OK**.



Izberite **Odjavi slusalko** in izbiro potrdite s pritiskom na tipko **OK**.



Izberite interno klicno številko bazne enote in pritisnite tipko **OK**.



Odjavo potrdite s pritiskom na tipko **DA**.


Če je odjava uspela, se na zaslonu izpiše potrditev odjave.

Prijava slušalke na obstoječe sisteme Eurit 133, 535 in 595

Na originalni slušalki izberete: **Meni**, - **Nastavitve bazne enote**, - **Prijava**, - **Prijava tuje slušalke** nato sledite navodilom. Ko se vam izpiše **Pripravite prenosno slušalko** pripravite slušalko Eurit 435 po naslednjem postopku:



Izberite **Meni**, izberite **Prijava** in potrdite s pritiskom na tipko **OK**.



Izberite **Prijavi slusalko** in izbiro potrdite s pritiskom na tipko **OK**.



Izberite bazno enoto, na katero želite prijaviti prenosno slušalko, in pritisnite tipko **OK**.

Če je slušalka na izbrano bazno enoto že prijavljena, se na zaslonu izpiše **Baza 1 (v uporabi)**.



Vnesite geslo bazne enote (tovarniško nastavljeno geslo je 0 0 0 0) in potrdite s pritiskom na tipko **OK**.



Izberite interno klicno številko prenosne slušalke, ali izberite "avtomatsko" (dodelila se bo prosta interna klicna številka) in potrdite s pritiskom na tipko **OK**.

Na zaslonu se izpiše: **Prijava poteka**.

Če je prijava prenosne slušalke uspela, interna klicna številka vaše prenosne slušalke.

Slušalo Eurit 435 lahko z sistema Eurit 133, 535 in 595 odjavite samo z originalno slušalko.

Uvoznik in generalni zastopnik: **ISKRATELING**,
Teleinformatijski sistemi in storitve, d.o.o.
Ljubljanska c. 24a, 4000 Kranj, Slovenija
Tel.: 04-2076-276,
Faks: 04-2076-277,
E-mail: info@iskrateling.si